

CPF Mobile செயலியைப் பயன்படுத்தி PayNow மூலம் ரொக்கமாகப் பணம் நிரப்புதல்



CPF Mobile செயலி மூலம் ரொக்கமாகப் பணம் நிரப்புவது எப்படி

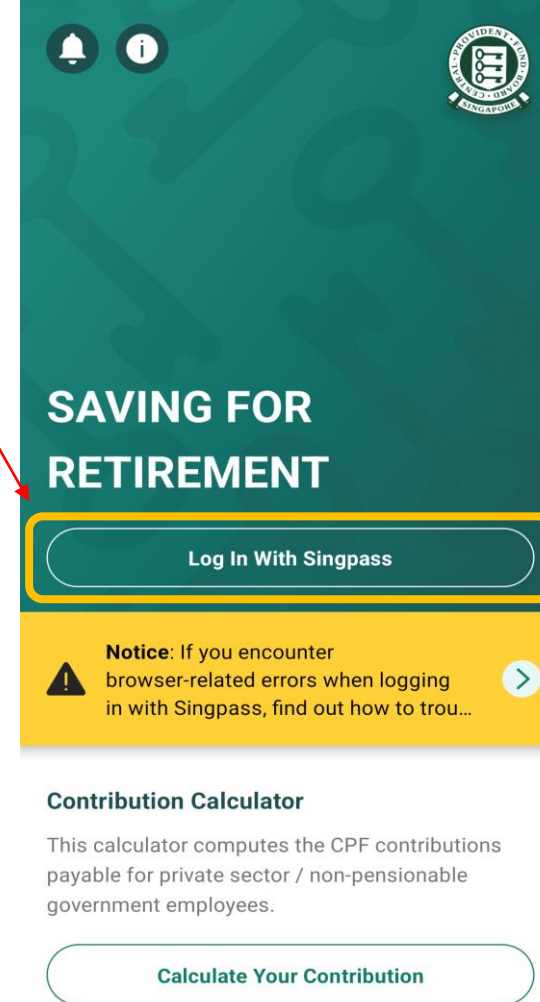
1

கைபேசியில்
CPF Mobile
செயலியைத்
தேர்ந்தெடுங்கள்



2

உங்களது
சிங்பாஸ்
கணக்கைப்
பயன்படுத்தி
பதிவுசெய்யுங்கள்



singpass

Download apps from the official app stores

Please install the Singpass app from the official app stores only: Apple App Store, Google Play Store or Huawei AppGallery. Check that the app developer is "Government Technology Agency" before downloading.

Log in with Singpass

Your trusted digital identity

Singpass app

Password login

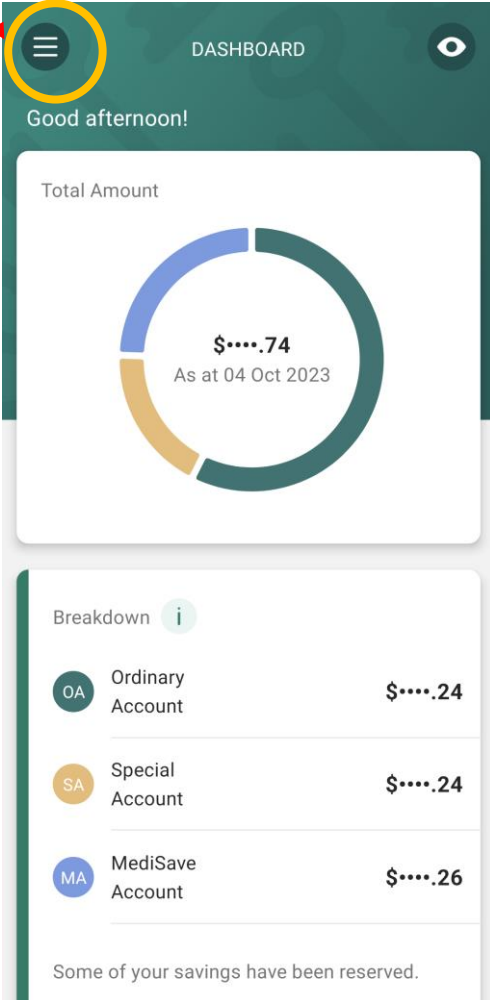
Tap QR code
to log in with Singpass app



Register for Singpass

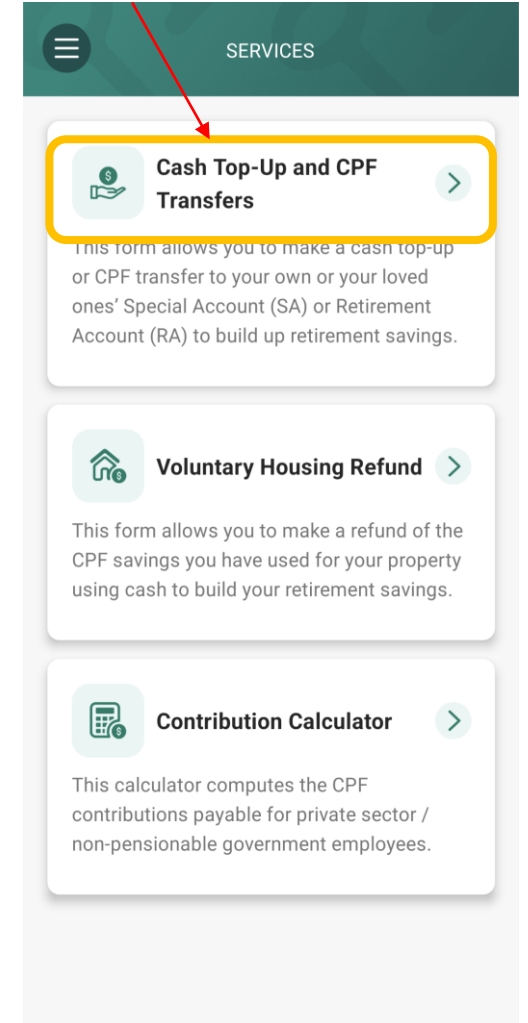
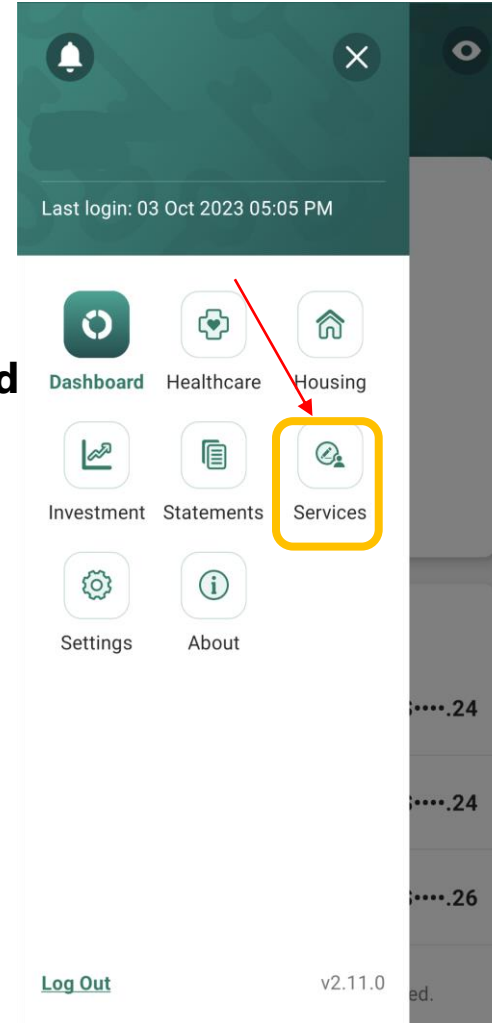
CPF Mobile செயலி மூலம் ரொக்கமாகப் பணம் நிரப்புவது எப்படி

3



4

**"Services
-> Cash Top-Up and
CPF Transfers"**
என்பதைத்
தட்டுங்கள்



இடதுபக்க
மேலமுனையில்
இருக்கும் பட்டியல்
சின்னத்தைத்
தேர்ந்தெடுங்கள்

CPF Mobile செயலி மூலம் ரொக்கமாகப் பணம் நிரப்புவது எப்படி

5

வழிமுறைகளைப்
படிக்கவும்.
Continue-மீது கிளிக்
செய்யவும்.

TOP-UP OR TRANSFER

Cash Top-Up and CPF Transfers

This form allows you to make a cash top-up or CPF transfer to your own or your loved ones' Special Account (SA) or Retirement Account (RA). This helps to build up retirement savings.

For cash top-ups, you may use PayNow or OCBC Digital. Please ensure that the amount that you plan to top up is within your bank's internet banking limits.

Note: Top-ups received by a CPF LIFE member will automatically be used to increase his CPF LIFE premium by the following month. This allows him to receive higher CPF LIFE monthly payouts for life. The member will receive his revised monthly payouts the following month after his premium has increased.

To complete the form, you will need:

- Relevant banking app and/or authentication token(s) depending on your choice of payment mode
- Your recipient's Singapore NRIC/CPF Account Number if you are making a top-up or CPF transfer to a loved one
- Identification documents are required for only first time CPF transfers to the recipients to prove your relationship with your loved ones (e.g. Birth and/or Overseas Marriage Certificate(s))

Continue

6

"Cash Top-Up" என்பதைத்
தேர்ந்தெடுக்கவும்.

பெறுநரைத்
தேர்ந்தெடுக்கவும்.

உங்கள்
அன்புக்குரியவர்களுக்காக
நீங்கள் பணம் நிரப்ப,
சரியான உறவைத்
தேர்ந்தெடுத்து அவர்களின்
NRIC எண்ணை உள்ளிடவும்.

உங்கள் நிரப்ப தொகையை
குறிப்பிடவும்.

"Next" என்பதைத்
தேர்ந்தெடுக்கவும்.

TOP-UP OR TRANSFER

STEP 1 / 2

All fields are mandatory unless indicated as optional.

Select a method

Cash Top-Up CPF Transfer

Recipient

Self Loved Ones

Recipient is my

Select Relationship

NRIC / CPF Account Number

e.g. S1234567A

Top-Up or Transfer

Enter Amount

e.g. \$123.00

Referrer Detail

Did someone share this with you? Let us know.

Referrer Name (Optional)

e.g. Tan Ah Seng Joel

Next

CPF Mobile செயலி மூலம் ரொக்கமாகப் பணம் நிரப்புவது எப்படி

7

உங்கள் நிரப்ப
விவரங்களை மதிப்பாய்வு
செய்யவும்.

பிரகடனம் மற்றும்
விதிமுறைகள் மற்றும்
நிபந்தனைகளைப் படித்து,
உங்கள்
உடன்படிக்கையைக்
குறிக்க கட்டத்தில்
குறியிடுங்கள்.

உங்கள் விண்ணப்பத்தைச்
சமர்ப்பிக்க **Confirm**
என்பதைக் கிளிக்
செய்யவும்.

TOP-UP OR TRANSFER

STEP 2 / 2

Review

Please review the details below:

Method: Cash Top-up to SA

Recipient Relationship:

Amount: \$

Referrer Name:

☒ I have read and agree to the [Declaration](#) and [Terms and Conditions](#).

You will be directed to select your payment mode when you click confirm.

Confirm

8

உடனடியாக பணம்
செலுத்த உங்களுக்கு
விருப்பமான கட்டண
முறையைத்
தேர்ந்தெடுக்கவும்.

TOP-UP OR TRANSFER

You will be brought to an external payment page/ app upon choosing your payment mode below, so that you can complete the payment to CPF Board.

Note: If your payment is unsuccessful, please [write to us](#) with the transaction reference number for assistance.

Payment Mode

PAY NOW PayNow QR

Please save the QR code and upload it into your PayNow participating bank's app to make payment. Please make payment by the end of today.

அல்லது

OCBC Digital

Please note that there is a maximum limit of \$200,000 for this payment mode. Please ensure that your OCBC Digital Mobile App is updated before you proceed with the payment.

Confirm

நீங்கள் PayNow
QR ஐத்
தேர்ந்தெடுத்திரு
ந்தால்,
சாதனத்தில் QR
குறியீட்டைச்
சேமிக்கவும்