

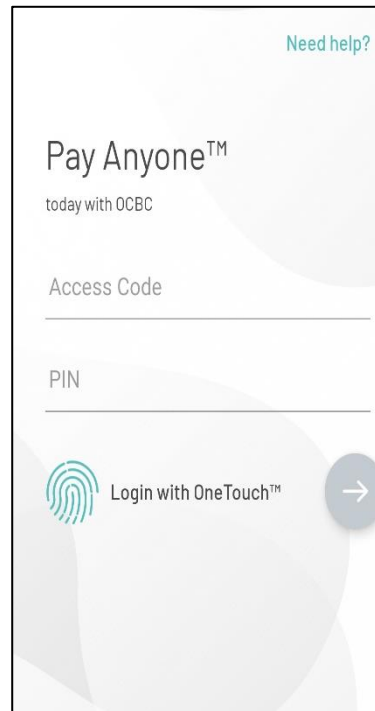
# **Mengubah Had Bank untuk OCBC (OCBC Pay Anyone)**



# Cara meningkatkan had bank untuk PayNow/eNets (OCBC Pay Anyone)

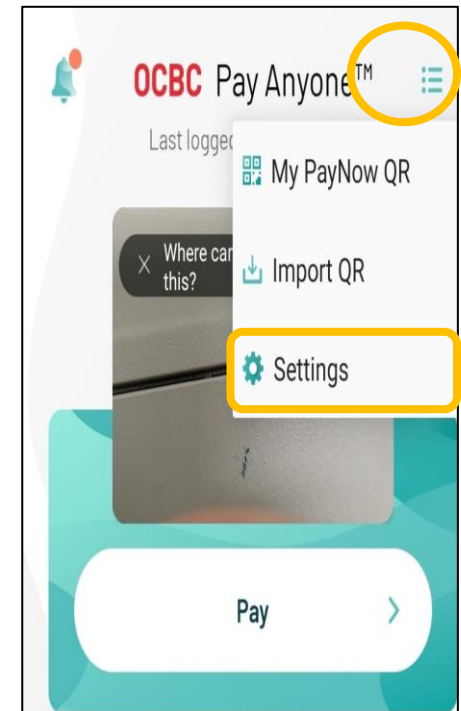
1

Log masuk dengan kod akses dan pin atau cap jari/ID wajah



2

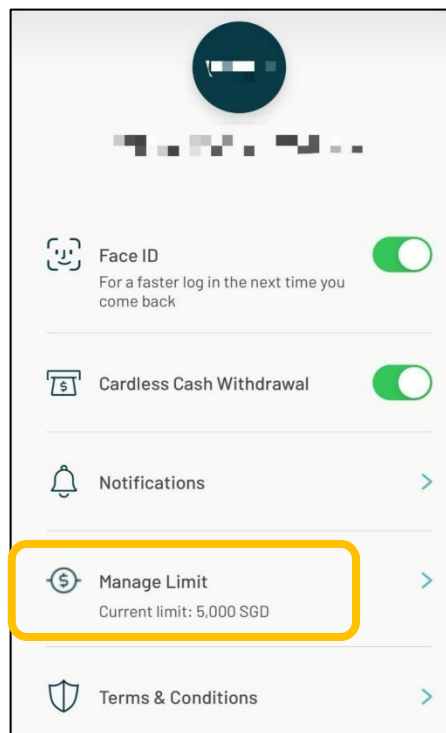
Tekan ikon di bahagian atas sudut kanan dan klik pada **Settings**



# Cara meningkatkan had bank untuk PayNow/eNets (OCBC Pay Anyone)

3

Pilih **Manage Limit**



4

Pilih **Preferred Limit** dan Tekan **Confirm**.  
Had pemindahan baru anda akan dikemas kini

