


OCBC Digital App ມູລາມ ຂາຸ້ກຸ້ OCBC PayNow ວາຣາມປາຍ
ມາຮ່ຮາວາມ



PayNow கணக்கிற்கான வங்கியின் தொகை வரம்பை எவ்வாறு அதிகரிப்பது (OCBC Digital)?

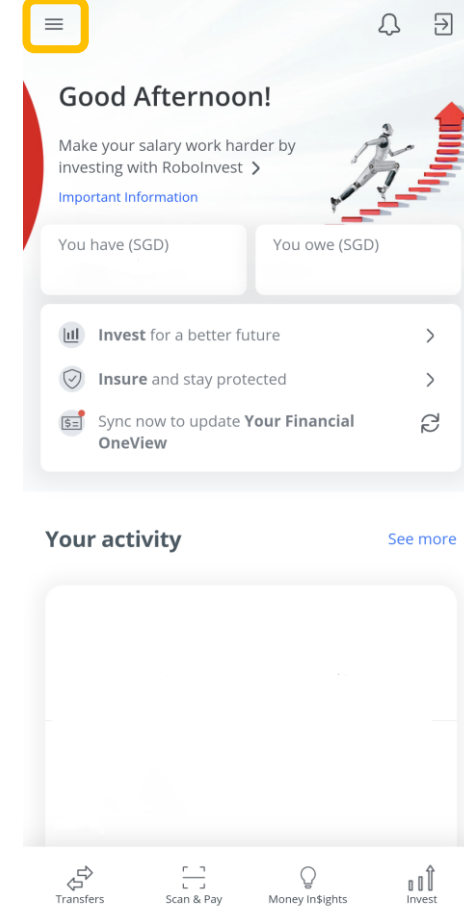
1

பயன்பாட்டுக் குறியீடு, மறைச்சொல் அல்லது கைரேகை/முக அடையாளம் ஆகியவற்றைப் பயன்படுத்தி உள்ளுழையவும்



2

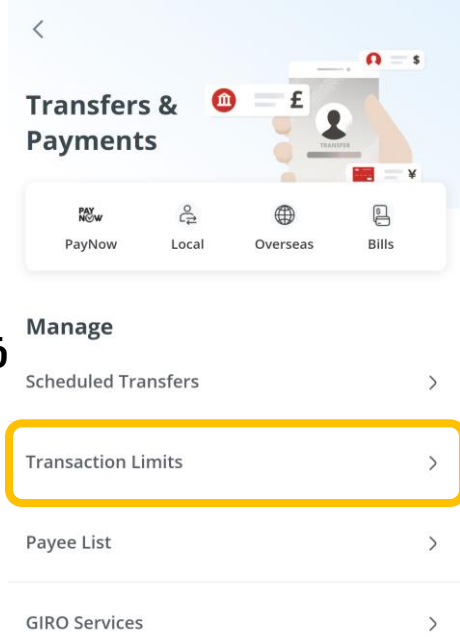
மேல் இடது மூலையில் உள்ள மெனுவில் தட்டவும்.



PayNow கணக்கிற்கான வங்கியின் தொகை வரம்பை எவ்வாறு அதிகரிப்பது (OCBC Digital)?

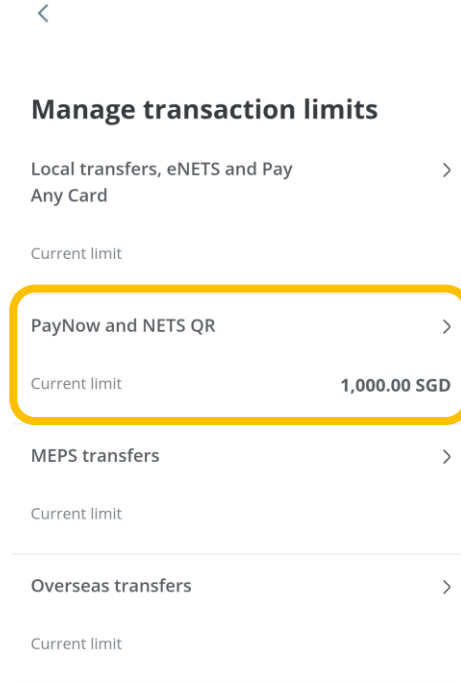
3

இடமாற்றங்கள் மற்றும் கொடுப்பனவுகளைத் தேர்ந்தெடுக்கவும், பின்னர் பரிவர்த்தனை வரம்புகளைத் தேர்ந்தெடுக்கவும்.



4

PayNow மற்றும் NETS QR ஐத் தேர்ந்தெடுக்கவும்.



PayNow கணக்கிற்கான வங்கியின் தொகை வரம்பை எவ்வாறு அதிகரிப்பது (OCBC Digital)?

5

உங்கள் புதிய வரம்பைத் தேர்ந்தெடுத்து, சேமி என்பதைத் தட்டவும்.

<

PayNow and NETS QR

PayNow and NETS QR transactions, including those made via the OCBC Pay Anyone app, should not exceed the limit selected.

100.00 SGD

500.00 SGD

1,000.00 SGD (Current)

3,000.00 SGD

5,000.00 SGD

10,000.00 SGD

25,000.00 SGD

50,000.00 SGD

Save

