

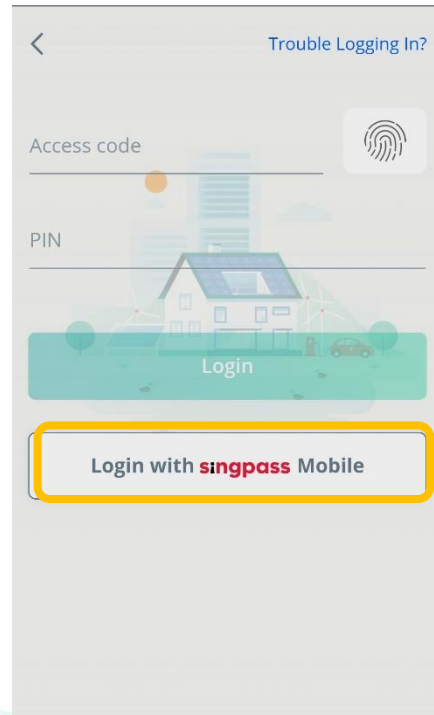
Cara mendaftar untuk PayNow dengan OCBC Digital



OCBC Digital – Mendaftar untuk PayNow

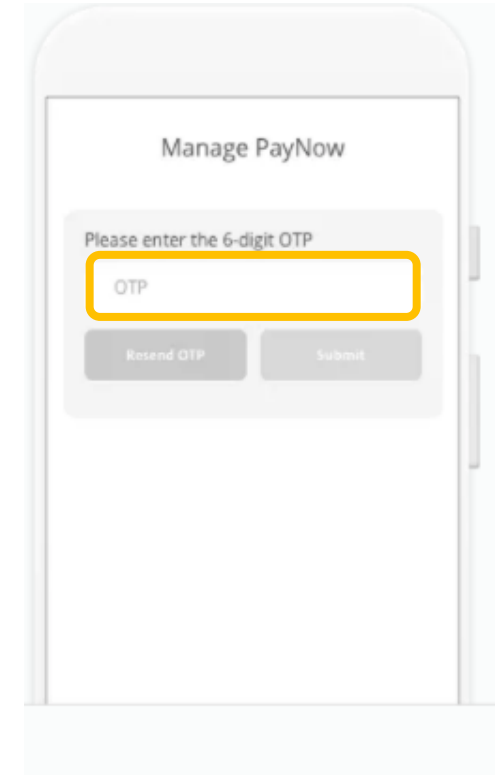
1

Log masuk dengan kod akses dan pin atau cap jari/ID wajah



2

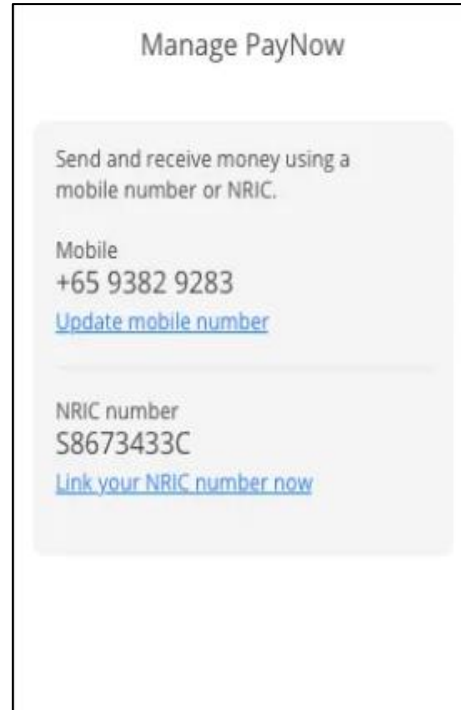
Pilih **“Settings”**,
Manage PayNow.
Masukkan OTP.



OCBC Digital – Mendaftar untuk PayNow

3

Pilih nombor Kad Pengenalan. Tekan **Next**.



Manage PayNow

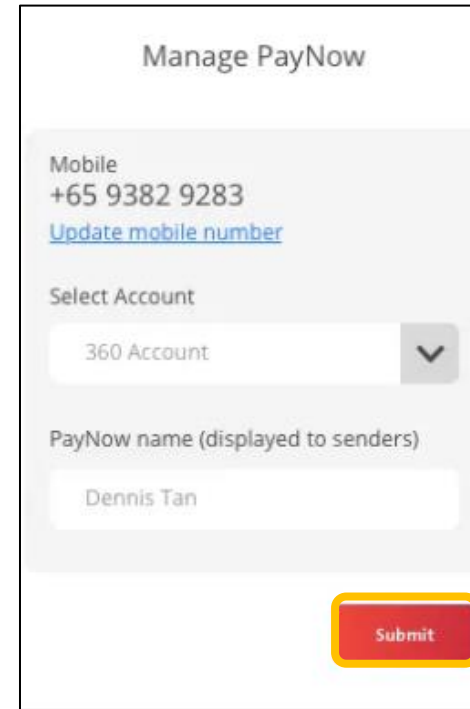
Send and receive money using a mobile number or NRIC.

Mobile
+65 9382 9283
[Update mobile number](#)

NRIC number
S8673433C
[Link your NRIC number now](#)

4

Pilih akaun dan masukkan nama pilihan PayNow anda. Klik **Submit**.



Manage PayNow

Mobile
+65 9382 9283
[Update mobile number](#)

Select Account
360 Account ▼

PayNow name (displayed to senders)
Dennis Tan

Submit