

# 如何用 POSB/DBS digibank 注册 PayNow

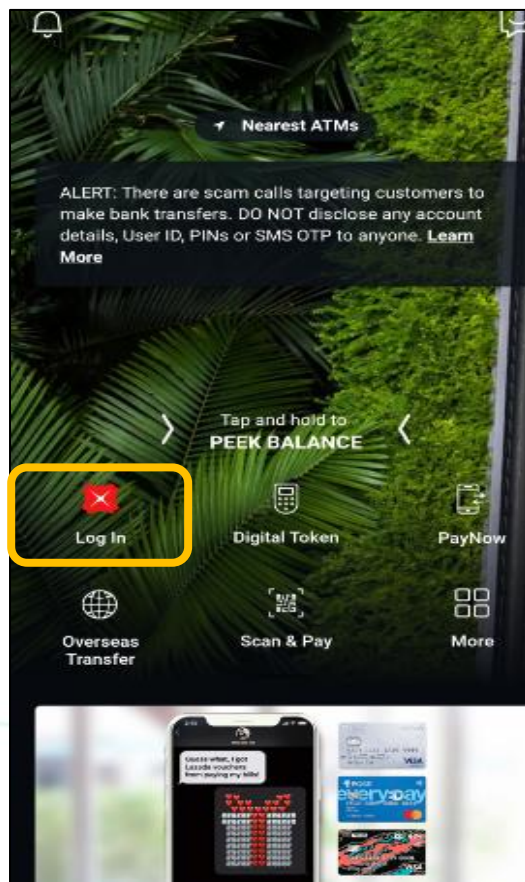




# POSB/DBS digibank – 注册PayNow

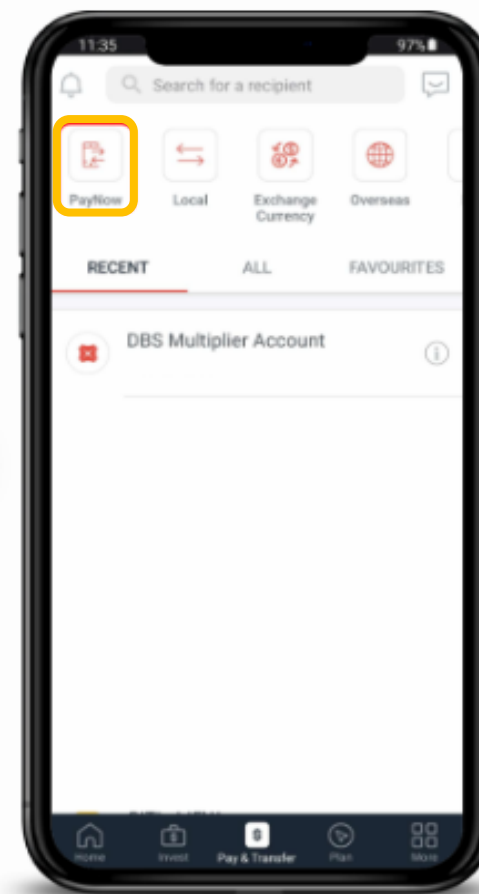
1

用指纹/面部识别ID或数码银行用户名和密码登录digibank 应用



2

点击**Pay & Transfer**（付款和转账），选择 **PayNow**

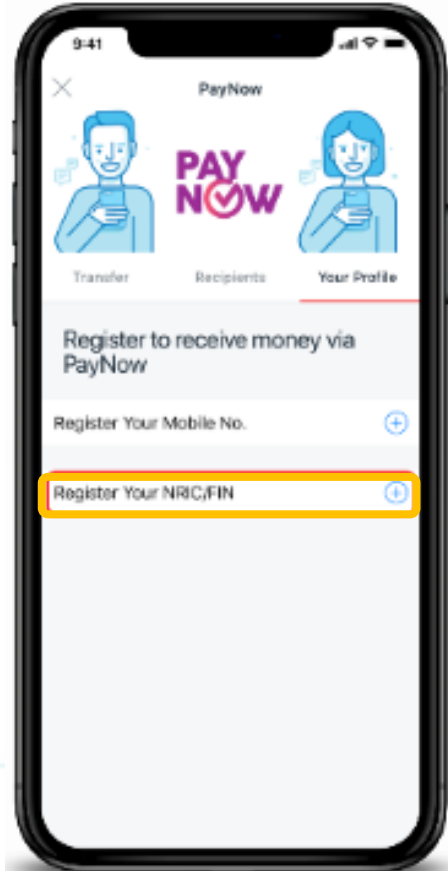




# POSB/DBS digibank – 注册PayNow

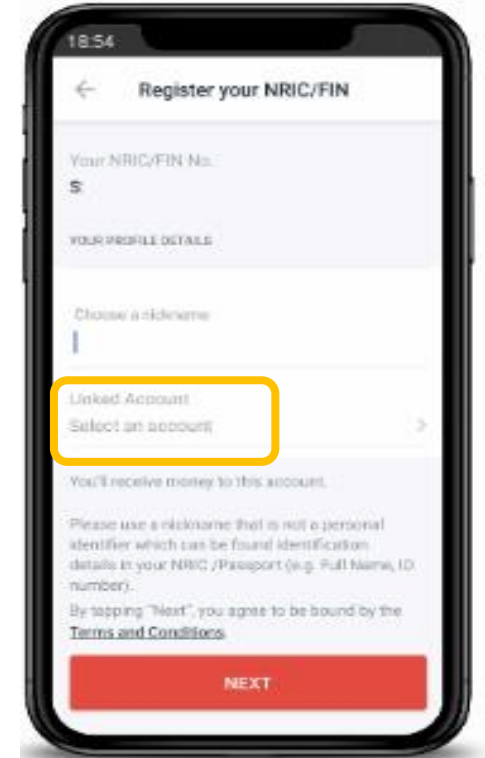
3

点击**Your profile**（你的资料），选择**Register your NRIC/FIN**（注册你的身份证号/外国身份证号）



4

**Confirm**（确认）您的NRIC/FIN。输入您喜欢的**PayNow**昵称。选择您想要连接**PayNow**的账户，按 **Next**（下一页）

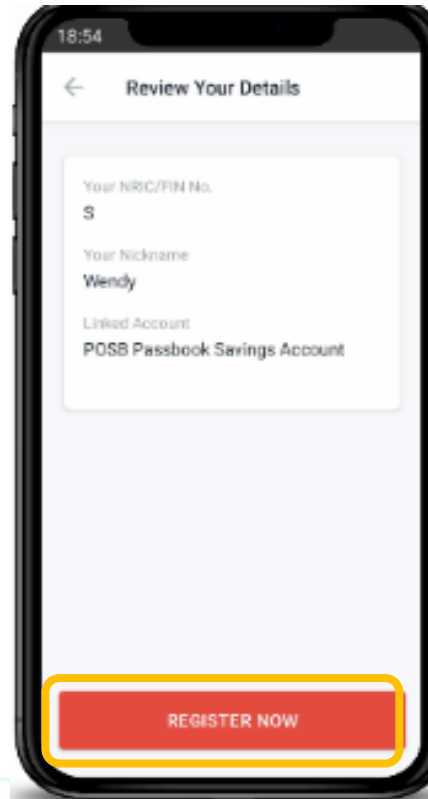




# POSB/DBS digibank – 注册PayNow

5

确认您的详情，按  
**Register Now**（立即注册）



6

您已成功用您的NRIC/FIN  
完成PayNow注册

